

Profiloberstufe



Gymnasium Heide-Ost

Informationen zur neuen Oberstufe

2024 - 2027

Zugang zur Oberstufe

Eine Schülerin oder ein Schüler ist versetzt, wenn die Leistungen im Zeugnis insgesamt in nicht mehr als einem Fach schlechter als ausreichend und in keinem Fach mit ungenügend benotet wurden; darüber hinaus gilt innerhalb der Fächergruppe Deutsch, Mathematik und 1. Fremdsprache, dass ein mit mangelhaft benotetes Fach auszugleichen ist, um einen Notendurchschnitt von mindestens 4,0 zu gewährleisten.


Einführungsphase/E

Qualifizierungsphase 1/
Q1


Qualifizierungsphase 2/
Q2 - Abitur



sprachliches Profil



gesellschaftswissenschaftliches Profil



Sport- Profil



Englisch

Geschichte

Sport

Kernfächer

davon 2 auf e. A.
=2 Abiturklausuren

Deutsch

Mathematik

Englisch, Französisch / Latein,
Russisch (nur g.A.)

Auf dem grundlegenden Niveau werden entsprechende inhaltliche und methodische Kenntnisse sowie Einsichten in die wichtigsten Fragen des jeweiligen Fachs vermittelt.

Auf dem erhöhten Niveau wird ein vertieftes Verständnis vermittelt, das in die wissenschaftliche Arbeitsweise einführt.

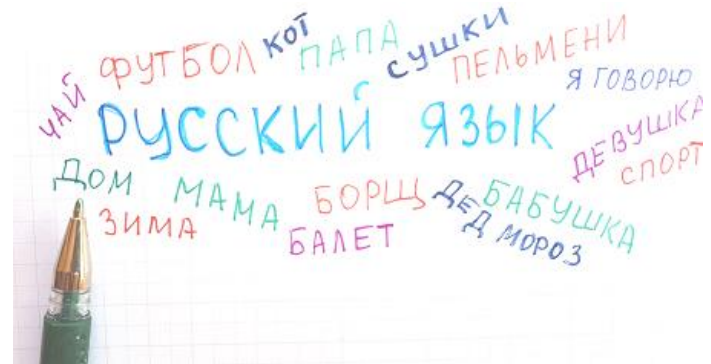
Englisch

- verpflichtend durchgängig als Fremdsprache bis zum Abitur
 - als **Profilfach** = 5-stündig ab Q1, Abitur-Klausur
 - als **Kernfach**:
 - ab Q1
 - **KF_eA** = 5-stündig, Abitur-Klausurfach
 - **KF_gA** = 3-stündig, mündliche Abiturprüfung möglich
 - als **weitere** Fremdsprache = 3-stündig, mündliche Abiturprüfung möglich



Russisch

- vierstündig bis zum Abitur



- als **Kernfach gA**: legt Deutsch und Mathematik als eA-Fächer als Abitur-Klausurfächer fest; mündliche Abiturprüfung möglich
- als **weitere** Fremdsprache: mündliche Abiturprüfung möglich

E	Deutsch gA 3	Mathematik gA 3	Kernfach- Fremdsprache gA 3, Ru 4
---	--------------	-----------------	---

Wahl der Kernfächer in E für Q1 und Q2

Q1 Q2	A	Deutsch e.A. 5	Mathematik e.A. 5	KF-Fremdsprache g.A. En/La/Fr 3, Ru 4
	B	Deutsch e.A. 5	Mathematik g.A. 3	Fremdsprache En/La/Fr. e.A. 5
	C	Deutsch g.A. 3	Mathematik e.A. 5	Fremdsprache En/La/Fr. e.A. 5

rot: Abiturklausur-Fächer

sprachliches Profil - EN



Aufgabenfeld	E	Q1		Q2
	De 3	De 5/3		De 5/3
Kernfächer	Ma 3	Ma 5/3		Ma 5/3
	La/Fr/ 3, Ru 4	La/Fr 5/3, Ru 4		La/Fr 5/3, Ru 4
sprachlich	EN 3 (P)	EN 5 (P)		EN 5 (P)
weitere Naturwiss.	bi/ph/ch 3	-		-
naturwissensch.	bi/ph 3	bi/ph 3		bi/ph 3
gesellschaftl.	ge 2	ge 2		ge 2
	geo 2	geo 2	wp 2	wp 2
	wp 2	wp 2		
	re/pl 2	re/pl 2		re/pl 2
ästhetisch	ds 2	ds 2		ds 2
sonstige	sp 2	sp 2		sp 2
	BO 1	-		-
Profilseminar	-	3		-
ges. 97	31	35		31

gesellschaftswissenschaftliches Profil – GE



Aufgabenfeld-	E	Q1		Q2
Kernfächer	De 3	De 5/3		De 5/3
	Ma 3	Ma 5/3		Ma 5/3
	La/En/Fr 3, Ru4	La/En/Fr 5/3, Ru 4		La/En/Fr 5/3, Ru 4
weitere Fremdspr.	la/fr/en 3, ru 4	1) la/fr/en 3, ru 4/ + bi/ph3		1) la/fr/en 3, ru 4/ + bi/ph 3
Naturwiss.	bi/ph/ch 3			
weitere Naturwiss.	bi/ph/ch 3	2) bi/ph 3 + ch 3		2) bi/ph 3 + ch 3
gesellschaftl.	GE 3 (P)	GE 5 (P)		GE 5 (P)
	geo 2	geo 2	geo 2	geo 2
	wp 2	wp2		
	re/pl 2	re/pl 2		re/pl 2
ästhetisch	ku/mu 2	ku/mu 2		—
sonstige	sp 2	sp 2		sp 2
	BO 1	-		-
Profilseminar	-	2		-
ges. 97	32	35		30


Sport-Profil



Aufgabenfeld-	E	Q1		Q2
Kernfächer	De 3	De 5/3		De 5/3
	Ma 3	Ma 5/3		Ma 5/3
	La/En/Fr 3, Ru4	La/En/Fr 5/3, Ru 4		La/En/Fr 5/3, Ru 4
Weitere Fremdsprache	la/fr/en 3, ru4	1) la/fr/en 3, ru 4/ + bi/ph 3		1) la/fr/en 3, ru 4/ + bi/ph 3
Naturwissenschaft	bi/ph/ch 3			
weitere Naturwiss.	bi/ph/ch 3	2) bi/ph 3 + ch 3		2) bi/ph 3 + ch 3
gesellschaftl.	ge 2	ge 2		ge 2
	geo 2	geo 2	geo 2	geo 2
	wp 2	wp2		
	re/pl 2	re/pl 2		re/pl 2
ästhetisch	ku/mu 2	ku/mu 2		—
Sonstige	SP 4 (Pr 2, Th 2) (P)	Sp 5 (P)		SP 5 (P)
	BO 1	-		-
Profilseminar	-	2		-
ges. 98	33	35		30

Beurlaubungen/Krankmeldungen

- Beurlaubungen für während des Schultags stattfindende, unaufschiebbare Termine: Im Voraus beim Tutor beantragen, bei mehr als einem Tag beim Schulleiter
- Krankheit: morgens telefonische Information im Sekretariat; bei Rückkehr in den Unterricht schriftliche Bitte um Entschuldigung der Fehlzeiten beim Tutor
- Bei auffälligen Fehlzeiten kann die Schule eine Attest-Pflicht verhängen




OAPVO §7 (5)

Im letzten Schulhalbjahr vor dem Eintritt in die Einführungsphase wählen die Schülerinnen und Schüler ein Profil mit dem zugehörigen Profilfach aus dem Angebot der Schule. **Ein Anspruch auf ein bestimmtes Profil oder Profilfach besteht nicht.** Ein Wechsel des Profils oder des Profilfachs kann zum Beginn des zweiten Schulhalbjahres der Einführungsphase und am Ende der Einführungsphase zugelassen werden, **wenn er schulorganisatorisch** möglich ist. Bei einem Wechsel am Ende der Einführungsphase muss das neue Profilfach mindestens in einem Schulhalbjahr während der Einführungsphase als Unterrichtsfach belegt worden sein.

Profiloberstufe



Aus schulorganisatorischen Gründen können auch nach der Profilwahl Angebote geändert werden, um vertretbare Kursgrößen zu erzielen. Dies erfolgt in Absprache mit den Schülerinnen und Schülern.



Wechsel des
Profilfaches/
Kernfaches/ re-pl*

schnell

In den ersten 2 Wochen
des Schulhalbjahres

oder

Zum Halbjahreswechsel
E1-E2

spätestens

am Ende der
Einführungsphase

„*wenn schulorganisatorisch möglich“

11

Mittlerer Schulabschluss

mit Versetzung in die E-Phase

12

Fachhochschulreife (schulischer Teil)

nach zwei erfolgreichen Jahren (E+Q1)

13

Abitur (mit Abschlussprüfungen)

nach drei erfolgreichen Jahren (E+Q1+Q2)

Abitur-Prüfungen in Q2.2



- **drei Klausuren**

- ▶ Profulfach
- ▶ zwei Kernfächer e.A. (Deutsch, Mathematik, Fremdsprache außer Russisch)

- **ein bis zwei mündliche Prüfungen**

- ▶ Fächer hängen von den schriftlichen Prüfungsfächern ab
- ▶ es müssen alle drei Aufgabenfelder abgedeckt werden (sprachlich, gesellschaftswissenschaftlich, mathematisch-naturwissenschaftlich)

Profil-Wahl Oberstufe 2024 -2027

.....
Name, Vorname

.....
Klasse

Erstwahl

Ich wähle das

- sprachliche Profil (PF EN) →weiter bei Punkt I
- gesellschaftswissenschaftliche Profil (PF GE) →weiter bei Punkt II
- Sport-Profil (PF SP) →weiter bei Punkt III

Zweitwahl

Ich wähle das

- sprachliche Profil (PF EN)
- gesellschaftswissenschaftliche Profil (PF GE)
- Sport-Profil (PF SP)



Ich habe mich für das **sprachliche** Profil mit dem **Profilfach Englisch** entschieden. Ich wähle folgendermaßen:

Kernfach (ein Kreuz): Französisch¹ Latein¹ Russisch¹

Aus dem **naturwissenschaftlichen Bereich** wähle ich als **bis zum Abitur belegte** Naturwissenschaft (ein Kreuz)

Physik Biologie Chemie

als **nur in E** belegte **weitere** Naturwissenschaft wähle ich (ein Kreuz)

Physik Biologie Chemie

Im **musisch-künstlerischen** Bereich belege ich DS bis zum Abitur.

Abgabe des Wahlzettels

bis Freitag,

15.03.24,

12 Uhr

bei der Oberstufenleitung

